




Sonnen- und Windsensor Bedienungs- und Montageanleitung



Liebe Kundin, lieber Kunde!

Herzlichen Glückwunsch zum Kauf dieses Qualitätsproduktes. Dieses Produkt entspricht europäischen und nationalen Anforderungen. Um diese Anforderungen zu erhalten und die Konformität zu gewährleisten, bitten wir Sie, sich an diese Anleitung zu halten. Sie beinhaltet wichtige Informationen bzgl. der Bedienung und Montage dieses Produktes. Bitte bewahren Sie diese Anleitung zur späteren Verwendung auf.









Für Schäden, die durch unsachgemäße Bedienung entstehen sowie daraus resultierende Folgeschäden wird keine Haftung übernommen. Auch für Sach- oder Personenschäden durch nicht ordnungsgemäße Bedienung unter Nichtberücksichtigung der Sicherheitshinweise wird keine Haftung übernommen. Bitte nehmen Sie selbst aus Sicherheitsgründen keine Veränderungen an dem Produkt vor.



Lesen Sie vor der Inbetriebnahme zuerst alle Sicherheitshinweise und Anweisungen aufmerksam durch. Versäumnisse bei der Einhaltung der Sicherheitshinweise können schwere Verletzungen verursachen. Bewahren Sie alle Sicherheitshinweise und Anweisungen für die Zukunft auf und übergeben Sie sie auch an einen möglichen Nachbesitzer.

Legende der verwendeten Piktogramme

	Warn- und Sicherheitshinweise beachten!
	Bedienungsanleitung lesen!
	Lebens- und Unfallgefahr für Kleinkinder und Kinder!
	Warnung vor elektrischem Schlag! Lebensgefahr!
	Vorsicht! Explosionsgefahr!
	Entsorgungshinweise

Bestimmungsgemäßer Gebrauch

Dieses Produkt ist für den Außenbereich geeignet. Es ist nur für den Einsatz in privaten Haushalten und nicht für den kommerziellen Gebrauch vorgesehen.

Dieses Produkt ist für folgende Sonnenschutzanlagen geeignet: Art.-Nr. 204951

Sicherheitshinweise

LESEN SIE DIE ANLEITUNG VOR DER VERWENDUNG DES PRODUKTES! BEWAHREN SIE ALLE SICHERHEITSHINWEISE UND ANWEISUNGEN FÜR DIE ZUKUNFT AUF!



WARNUNG! LEBENS- UND UNFALLGEFAHR FÜR KLEINKINDER UND KINDER!

- Lassen Sie Kinder niemals unbeaufsichtigt in der Nähe des Verpackungsmaterials. Es besteht Erstickungsgefahr, wenn Kinder damit spielen oder sich darin verfangen.
- Das Produkt für Kinder unzugänglich aufbewahren.
- Gefahren für Kinder und Personen mit verringerten psychischen, sensorischen oder mentalen Fähigkeiten (beispielsweise teilweise Behinderte, ältere Personen mit Einschränkung ihrer physischen und mentalen Fähigkeiten) oder Mangel an Erfahrung und Wissen (beispielweise ältere Kinder).
- Dieses Produkt kann von Kindern ab acht Jahren sowie von Personen mit verringerten physischen, sensorischen oder mentalen Fähigkeiten oder Mangel an Erfahrung und Wissen benutzt werden, wenn sie beaufsichtigt oder bezüglich des sicheren Gebrauchs des Produktes unterwiesen wurden und die daraus resultierenden Gefahren verstehen.
- Halten Sie Kinder, die jünger als acht Jahre sind, vom Produkt fern.
- Kinder dürfen nicht mit dem Produkt spielen.
- Reinigung und Benutzerwartung dürfen nicht von Kindern ohne Beaufsichtigung durchgeführt werden.



ALLGEMEINE SICHERHEITSHINWEISE

- Ein unsachgemäßer Umgang mit dem Produkt kann zu Beschädigungen führen.
- Stellen Sie vor jeder Benutzung sicher, dass das Produkt im einwandfreien Zustand ist.
- Unvollständige oder nicht den Angaben entsprechende Produkte dürfen nicht in Betrieb genommen werden.
- Beschädigte Teile müssen repariert oder durch originale Ersatzteile ersetzt werden.
- Verwenden Sie das Produkt nicht, wenn es irgendwelche Beschädigungen aufweist.
- Das Produkt darf nicht in Wasser eingetaucht werden.
- Versuchen Sie nicht, das Produkt zu öffnen, zu modifizieren oder zu reparieren.
- Wenn das Produkt beschädigt ist, verwenden Sie es nicht mehr. Wenden Sie sich an einen Fachmann.
- Nehmen Sie keine Veränderungen am Produkt vor.
- Die Reichweite von Funksteuerungen wird durch die gesetzlichen Bestimmungen für Funkanlagen geregelt und ist unter anderem durch bauliche Gegebenheiten beeinflusst.
- Stellen Sie sicher, dass das Produkt, bzw. das Windrad, waagrecht zur Erde montiert ist, da ansonsten das Messergebnis beeinflusst wird!
- Achten Sie bei der Planung auf ausreichenden Funkempfang. Dies gilt insbesondere dann, wenn sich der Funksender in einem anderen Raum als der Funkempfänger befindet, und deshalb das Funksignal durch Wände oder Decken dringen muss.
- Der Sensor muss an einem Ort angebracht werden, an dem die Werte für Sonne und Wind gut gemessen werden können. Der Sensor darf nicht in einer Nische oder unter einer Überdachung angebracht werden.
- Installieren Sie die Funksteuerung nicht in direkter Nähe großer metallischer Flächen. Andere Sendeanlagen (z. B. Funk-Kopfhörer, Radio, Funk-Wetterstation), deren Sendefrequenz mit derjenigen der Funksteuerung identisch ist, können den Empfang stören.
- Deaktivieren Sie die Funktion des automatischen Öffnens und Schließens der Sendeeinrichtung bei Schneefall, Vereisung oder Frostgefahr, um Schäden am Motor oder der angetriebenen Anlage zu vermeiden.
- Bringen Sie fest montierte Sender (Wandsender) sichtbar an.
- Unterweisen Sie alle Personen im sicheren Gebrauch der Anlage.
- Beobachten Sie die sich bewegende Sonnenschutzanlagen (Markise, Jalousie) und halten Sie Personen davon fern, bis die Bewegung beendet ist.
- Sichern Sie die angesteuerte Anlage gegen unbefugtes Bedienen. Treffen Sie Sicherheitsvorkehrungen gegen unbeabsichtigtes Einschalten.
- Seien Sie beim Bedienen der offenen/ausgefahrenen Sonnenschutzanlage aufmerksam, da Teile herabfallen können, wenn Befestigungen (z. B. Federn) nachlassen oder gebrochen sind.
- Vergleichen Sie nach dem Auspacken den Gerätetyp mit den entsprechenden Angaben auf dem Typenschild.



BEACHTEN SIE UNBEDINGT DIE FÜR IHRE SONNENSCHUTZANLAGE ZULÄSSIGE WINDLAST!

- Eine zu hohe Einstellung der Windgeschwindigkeit ist nicht zulässig und kann zu erheblichen Beschädigungen an der angesteuerten Sonnenschutzanlage sowie zur Gefährdung von Personen führen!



VERMEIDEN SIE BRAND- UND VERLETZUNGSGEFAHR!

- Ein unsachgemäßer Umgang mit dem Produkt kann zu Verletzungen führen.
- Halten Sie das Produkt und seine Zubehörteile von offenem Feuer und heißen Flächen fern.
- Bitte verwenden Sie das Produkt nicht in explosionsgefährdeten Umgebungen, in denen brennbare Flüssigkeiten, Gase oder Stäube vorhanden sind.



WARNUNG VOR ELEKTRISCHEM SCHLAG! LEBENSGEFAHR!

- Lagern Sie das Produkt niemals so, dass es in eine Wanne oder in ein Waschbecken fallen kann.
- Wenn Sie das Produkt nicht benutzen, es reinigen oder wenn eine Störung auftritt, trennen Sie das Produkt immer von dessen Stromquelle.
- Benutzen Sie das Produkt nur für den dafür vorgesehenen Zweck.

Lieferumfang

Nehmen Sie alle Teile vorsichtig aus der Verpackung. Breiten Sie diese übersichtlich auf einem weichen Untergrund aus, sodass Sie den gesamten Lieferumfang gut erkennen können. Die folgenden Teile sind enthalten:

Teil	Beschreibung	Menge
A	Sonnen- und Windsensor	1

Inbetriebnahme

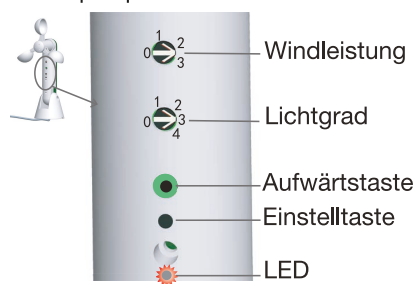
Das Produkt fährt Ihre Sonnenschutzanlage automatisch ein und aus.

Sonnen-/Wind-Sensor Spezifikation

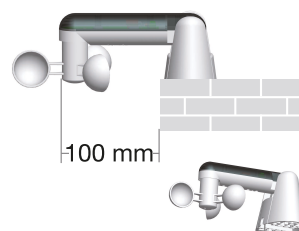
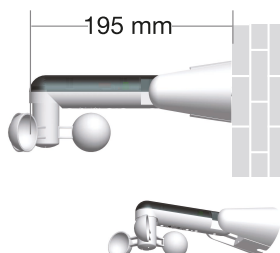
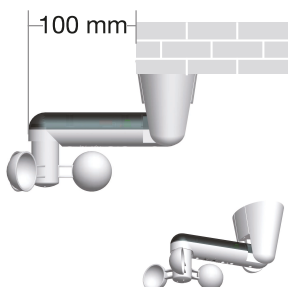


Rohrmotor

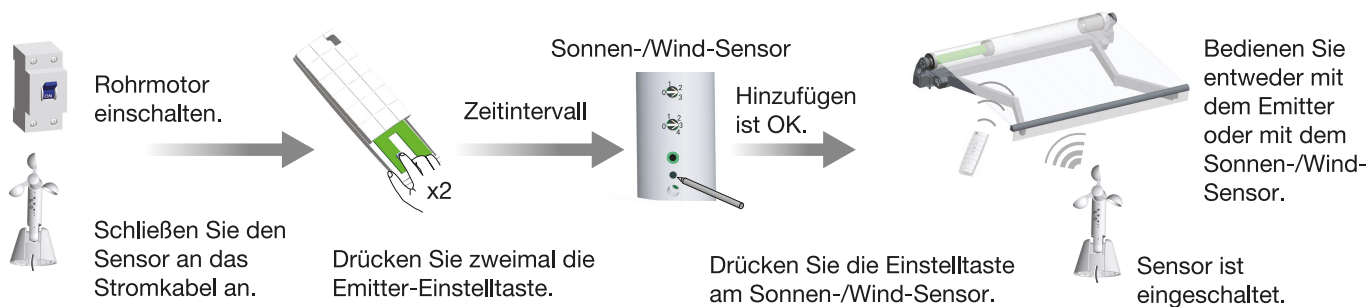
Knopf-Spezifikation



Installationsabstand



Konfiguration



Sonnen-/Wind-Sensor Spezifikation

Das Intervall der verschiedenen Schaltflächen muss innerhalb von 6 Sekunden für alle Einstellungen erfolgen, andernfalls wird das System den ursprünglichen Zustand wiederherstellen.



Ein Empfänger speichert höchstens 20 Emitterkanäle und ein Emitter kann maximal 20 Empfänger steuern.

Reinigung

VORSICHT! STROMSCHLAGEFAHR!

- Bei allen Arbeiten an elektrischen Produkten besteht Lebensgefahr durch Stromschlag!
- Trennen Sie das Produkt immer von dessen Stromquelle.
- Lassen Sie das Produkt vollständig abkühlen.
- Reinigen Sie die Außenflächen des Produktes mit einem weichen, feuchten Tuch und bei Bedarf mit einer milden Seifenlösung.
- Aus Gründen der elektrischen Sicherheit darf das Produkt von innen niemals mit Wasser oder anderen Flüssigkeiten gereinigt oder gar in Wasser getaucht werden.
- Benutzen Sie keine Lösungsmittel, Benzin o. Ä. Das Produkt würde hierbei Schaden nehmen.
- Verwenden Sie auch keine aggressiven Reinigungsmittel, Bürsten mit Metall- oder Nylonborsten sowie keine scharfen oder metallischen Reinigungsgegenstände wie Messer, harte Spachtel und dergleichen. Diese können die Oberflächen beschädigen.
- Lassen Sie das Produkt nach jeder Reinigung vollständig trocknen.

Technische Daten

Modellnummer	DC116
Artikelnummer	204951
Betriebsspannung	230 V~ 50 Hz
Nennleistung	0,3 W
Umgebungstemperatur	Klasse 2
Schutzklasse	IP44
Schutzart	433,92 Mhz
Frequenzband	433,92 MHz ± 100 kHz
Sendeleistung	<10 dBm
Sendetastgrad	≤10 %
Kabellose Übertragung	bis zu 100 m (außen)
Abmessung Basisstation (HxØ)	ca. 30x100 mm
Abmessung Empfänger	ca. 240x110x30 mm

Hinweise zum Umweltschutz



Diese Kennzeichnung bedeutet, dass dieses Produkt nicht zusammen mit dem normalen Haushaltsmüll entsorgt werden darf. Damit die menschliche Gesundheit und die Umwelt aufgrund unkontrollierter Müllentsorgung keinen Schaden nehmen, recyceln Sie das Produkt auf verantwortliche Weise, sodass eine nachhaltige Wiederverwendung stofflicher Ressourcen vorangetrieben wird. Bedienen Sie sich zur Rückgabe Ihres Altgeräts bitte der Rückgabe- und Sammelsysteme oder wenden Sie sich an die Verkaufsstelle, bei der Sie das Produkt erworben haben. Dort wird dieses Produkt einem umweltfreundlichen Recycling zugeführt.

Kleine Elektroaltgeräte (Kantenlänge bis zu 25 cm) können bei Händlern mit einer Verkaufsfläche für Elektro- und Elektronikgeräte von mind. 400 m² oder Lebensmittelhändlern mit einer Gesamtverkaufsfläche von mind. 800 m², die zumindest mehrmals im Jahr Elektro- und Elektronikgeräte anbieten, unentgeltlich zurückgegeben werden. Größere Altgeräte können beim Neukauf eines Geräts der gleichen Geräteart, das im Wesentlichen die gleichen Funktionen wie das neue Gerät erfüllt, bei einem entsprechenden Händler kostenfrei zurückgegeben werden.

Entnehmen Sie vor der Entsorgung des Produkts sämtliche Batterien und Akkus sowie alle Lampen, die zerstörungsfrei entnommen werden können.

Wir weisen darauf hin, dass Sie für die Löschung personenbezogener Daten auf dem zu entsorgenden Produkt selbst verantwortlich sind.

Konformitätserklärung



Dieses Produkt erfüllt die geltenden europäischen und nationalen Richtlinien. Dies wird durch die CE-Kennzeichnung bestätigt (entsprechende Erklärungen sind beim Hersteller hinterlegt).

Art.-Nr. 204951

Hergestellt für:
HELLWEG - Ihr Baufreund
Einkaufsgesellschaft m.b.H.
Neubauzeile 102
A-4030 Linz

Unsere Garantiebestimmungen
finden Sie auf folgenden Webseiten:
- hellweg.de/garantie
- baywa-baumarkt.de/garantie
- hellweg.at/garantie

