

BASIC

Immer eine Idee günstiger.

Klapphocker Montageanleitung



Liebe Kundin, lieber Kunde!

Herzlichen Glückwunsch zum Kauf dieses Qualitätsproduktes. Dieses Produkt entspricht europäischen und nationalen Anforderungen. Um diese Anforderungen zu erhalten und die Konformität zu gewährleisten, bitten wir Sie, sich an diese Anleitung zu halten. Sie beinhaltet wichtige Informationen bzgl. der Bedienung und Montage dieses Produktes. Bitte bewahren Sie diese Anleitung zur späteren Verwendung auf.



Für Schäden, die durch unsachgemäße Bedienung entstehen sowie daraus resultierende Folgeschäden wird keine Haftung übernommen. Auch für Sach- oder Personenschäden durch nicht ordnungsgemäße Bedienung unter Nichtberücksichtigung der Sicherheitshinweise wird keine Haftung übernommen. Bitte nehmen Sie selbst aus Sicherheitsgründen keine Veränderungen an dem Produkt vor.

Einleitung



Lesen Sie vor der Inbetriebnahme zuerst alle Sicherheitshinweise und Anweisungen aufmerksam durch. Versäumnisse bei der Einhaltung der Sicherheitshinweise können schwere Verletzungen verursachen. Bewahren Sie alle Sicherheitshinweise und Anweisungen für die Zukunft auf und übergeben Sie sie auch an einen möglichen Nachbesitzer.

Legende der verwendeten Piktogramme

	Warn- und Sicherheitshinweise beachten!
	Bedienungsanleitung lesen!
	Dieses Produkt ist für den Betrieb im Innenbereich geeignet.
	Lebens- und Unfallgefahr für Kleinkinder und Kinder!
	Entsorgungshinweise
	Herstellungsdatum: Dec/ 2022

Bestimmungsgemäße Verwendung



Dieses Produkt ist für den Betrieb im Innenbereich geeignet. Dieses Produkt ist nur für den Einsatz in privaten Haushalten und nicht für den kommerziellen Gebrauch vorgesehen. Das Produkt kann als Standplatz bei kurzzeitigen Tätigkeiten genutzt werden. Das Produkt entspricht der Europäischen Norm EN 14183.








WARNUNG! LEBENS- UND UNFALLGEFAHR FÜR KLEINKINDER UND KINDER!

- Lassen Sie Kinder niemals unbeaufsichtigt in der Nähe des Verpackungsmaterials. Es besteht Erstickungsgefahr, wenn Kinder damit spielen oder sich darin verfangen. Kinder unterschätzen häufig die Gefahren.
- Halten Sie Kinder während der Montage des Produktes fern. Zu diesem Produkt gehören Schrauben und andere Kleinteile. Diese können zur Erstickung führen, wenn sie verschluckt oder eingeatmet werden.
- Dieses Produkt ist kein Spielzeug und nicht zur Verwendung durch Kinder geeignet. Stellen Sie sicher, dass das Produkt nicht von Kindern benutzt werden kann. Lassen Sie das Produkt nicht unbeaufsichtigt, wenn Sie sie aufgestellt haben.

- Kinder oder Personen, denen es an Wissen oder Erfahrung im Umgang mit dem Produkt mangelt, oder die in ihren körperlichen, sensorischen oder geistigen Fähigkeiten eingeschränkt sind, dürfen das Produkt nicht ohne Aufsicht oder Anleitung durch eine für ihre Sicherheit verantwortliche Person benutzen. Kinder müssen beaufsichtigt werden, damit sie nicht mit dem Produkt spielen.

Sicherheitsanweisungen

	Warnung, Sturz von der Leiter! Bei unsachgemäßer Handhabung besteht Verletzungsgefahr. Sie können leicht ausrutschen oder von der Leiter fallen und sich verletzen.
	Prüfen Sie die Leiter nach der Lieferung. Führen Sie vor jeder Nutzung der Leiter eine Sichtprüfung auf Beschädigungen durch und sichere Benutzung. Benutzen Sie keine beschädigte Leiter.
	Maximale Nutzlast
	Benutzen Sie die Leiter nicht auf einem unebenen oder losen Untergrund.
	Vermeiden Sie seitliches Hinauslehnen.
	Stellen Sie die Leiter nicht auf verunreinigtem Untergrund auf.
	Maximale Anzahl der Benutzer
	Steigen Sie die Leiter nicht mit abgewendetem Gesicht auf oder ab.
	Beim Aufsteigen, Absteigen und Arbeiten halten Sie sich an der Leiter gut fest. Halten Sie sich auch dann an der Leiter fest, wenn Sie von ihr aus arbeiten, oder treffen Sie zusätzliche Sicherheitsvorkehrungen, falls dies nicht möglich sein sollte.
	Vermeiden Sie Arbeiten, die eine seitliche Belastung auf die Leiter bewirken, z. B. seitliches Bohren durch feste Werkstoffe.
	Tragen Sie bei Benutzung der Leiter keine Ausrüstung, die schwer oder unhandlich ist.
	Tragen Sie beim Aufsteigen auf die Leiter geeignete Schuhe.

	Benutzen Sie die Leiter nicht im Fall von körperlichen Einschränkungen. Bestimmte gesundheitliche Gegebenheiten, Medikamenteneinnahme, Alkohol- oder Drogenmissbrauch können bei der Benutzung der Leiter zu einer Gefährdung der Sicherheit führen.
	Seitliches Wegsteigen von der Leiter auf eine andere Oberfläche ist unzulässig.
	Öffnen Sie die Leiter vollständig vor Benutzung.
	Verwenden Sie die Leiter nur mit angebrachter Rückhaltevorrichtung.
	Stehleitern dürfen nicht als Anlegeleitern verwendet werden, es sei denn, sie sind dafür geeignet.



VORSICHT! VERLETZUNGSGEFAHR! LEBENS- und UNFALLGEAHR!

- Kontrollieren Sie das Produkt nach der Auslieferung und vor jedem Gebrauch. Verwenden Sie das Produkt nicht, wenn es beschädigt ist.
- Überschreiten Sie nicht die Tragfähigkeit des Produktes. Sie beträgt 150 kg.
- Verändern Sie nicht die Konstruktion des Produktes.
- Verwenden Sie das Produkt nicht, wenn eine oder mehrere der rutschfesten Kappen für die Standfüße fehlen oder sichtbare Schäden aufweisen.
- Seien Sie vorsichtig, wenn Sie an dem Produkt hoch- und heruntersteigen.
- Transportieren Sie das Produkt nur im zusammengeklappten Zustand.
- Bewegen Sie das Produkt nicht, während Sie darauf stehen.
- Bleiben Sie nicht zu lange ohne regelmäßige Unterbrechungen auf dem Produkt stehen, um Gefahr durch Müdigkeit zu vermeiden.
- Halten Sie sich bei Arbeiten auf dem Produkt immer mit einer Hand fest oder, falls dies nicht möglich ist, treffen Sie zusätzliche Sicherheitsvorkehrungen.
- Es darf sich immer nur eine Person auf dem Produkt befinden.
- Stellen Sie sicher, dass das Produkt für den jeweiligen Einsatz geeignet ist.
- Benutzen Sie das Produkt bei Verunreinigungen, z. B. durch nasse Farbe, Schmutz, Öl oder Schnee nicht.
- Im Rahmen einer fachgerechten Benutzung muss eine Risikobewertung unter Berücksichtigung der Rechtsvorschriften im Land der Benutzung durchgeführt werden.
- Stellen Sie sicher, dass das Produkt für die Aufgabe geeignet ist.
- Benutzen Sie für unvermeidbare Arbeiten unter elektrischer Spannung nichtleitende Produkte.



VORSICHT QUETSCHGEFAHR!

Seien Sie besonders vorsichtig beim Auf- und Zusammenklappen des Produktes. Halten Sie Abstand von sich bewegenden Teilen, um Ihre Finger zu schützen.



VORSICHT! BEACHTEN SIE FOLGENDE HINWEISE BEIM AUFSTELLEN DES PRODUKTES!

- Prüfen Sie vor Benutzung alle Teile des Produktes. Benutzen Sie das Produkt nicht, falls Teile fehlen oder Teile beschädigt oder abgenutzt sind.
- Stellen Sie sicher, dass das Produkt ordnungsgemäß aufgestellt wurde, bevor Sie darauf steigen.
- Stellen Sie das Produkt nur auf ebenem, trockenem, unbeweglichem und festem Untergrund auf. Versuchen Sie niemals die Arbeitshöhe zu vergrößern, indem Sie das Produkt auf andere Gegenstände stellen.
- Verwenden Sie das Produkt nicht auf rutschigen Oberflächen.
- Stellen Sie sicher, dass alle Füße sicher auf dem Boden aufliegen.

- Seien Sie besonders vorsichtig, wenn Sie das Produkt auf einer Schutzfolie, einem Teppich oder anderen schützenden Unterlagen aufstellen. Die Füße könnten nicht genug Haftung haben und abrutschen.
- Stellen Sie sicher, dass sich keine Leitungen oder Rohre, ungesicherte Fenster und Türen sowie Mauervorsprünge in Ihrer Nähe befinden, bevor Sie auf das Produkt steigen.
- Wenn das Produkt in Stellung gebracht wird, ist auf das Risiko einer Kollision zu achten, z. B. mit Türen. Verriegeln Sie wenn möglich Türen und Fenster im Arbeitsbereich, jedoch nicht die Notausgänge.
- Bringen Sie das Produkt nur vom Boden aus in eine neue Stellung.
- Steigen Sie nur auf das Produkt, wenn Sie in guter gesundheitlicher Verfassung sind. Einige gesundheitliche Umstände wie z. B. Schwangerschaften können zu einer erhöhten Gefährdung Ihrer Gesundheit führen. Fragen Sie ggf. Ihren Arzt, bevor Sie auf das Produkt steigen.
- Steigen Sie nicht auf das Produkt, wenn Sie unter Alkohol oder Medikamenteneinfluss stehen oder zuvor andere Drogen konsumiert haben.

Lieferumfang

Teil	Beschreibung	Menge
1	Klapphocker	1

Regelmäßige Überprüfung

WICHTIG! Reparatur und Wartungsarbeiten an diesem Produkt müssen von einer fachkundigen Person und den Anleitungen des Herstellers entsprechend durchgeführt werden.

Hinweis: Eine fachkundige Person ist jemand, der über Kenntnisse verfügt, um Reparaturen oder Wartungsarbeiten durchzuführen, z. B. durch Teilnahme an einer Schulung des Herstellers.

WICHTIG! Überprüfen Sie regelmäßig folgende Teile des Produktes:

- Überprüfen Sie, dass Holme/Schenkel (aufrecht stehende Teile) nicht verbogen, gekrümmt, verdreht, verbeult, gerissen, korrodiert oder verrottet sind.
- Überprüfen Sie, dass Holme/Schenkel um die Fixierpunkte für andere Teile in gutem Zustand sind.
- Überprüfen Sie, dass Befestigungen (üblicherweise Nieten, Schrauben, Bolzen) nicht fehlen und nicht lose oder korrodiert sind.
- Überprüfen Sie, dass Sprossen/Stufen nicht fehlen und nicht lose, stark abgenutzt, korrodiert oder beschädigt sind.
- Überprüfen Sie, dass Gelenke zwischen Vorder- und Rückseite nicht beschädigt, lose oder korrodiert sind.
- Überprüfen Sie, dass die Verriegelung in horizontaler Stellung bleibt, hintere Schienen und Eckversteifungen nicht fehlen und nicht verbogen, lose, korrodiert oder beschädigt sind.
- Überprüfen Sie, dass Führungsbügel nicht fehlen, nicht beschädigt, lose oder korrodiert sind und ordnungsgemäß in den Holm greifen.
- Überprüfen Sie, dass Produktkappen/Fußkappen nicht fehlen und nicht lose, stark abgenutzt, korrodiert oder beschädigt sind.
- Überprüfen Sie, dass das Produkt frei von Verunreinigung ist (z. B. Schmutz, Farbe, Öl oder Fett).
- Überprüfen Sie, dass die Gelenke nicht beschädigt, lose oder korrodiert sind und ordnungsgemäß funktionieren.
- Überprüfen Sie, dass die Verriegelungsanzeigen funktionieren und sichtbar sind.
- Überprüfen Sie die Halterungen auf Risse und andere Fehler:
 - es darf kein Brechen von Teilen zu beobachten sein;
 - es darf zu keiner Relativbewegung zwischen den Trägern und den Stufen/Sprossen kommen.

WICHTIG! Ergibt eine der oben stehenden Überprüfungen kein zufriedenstellendes Ergebnis, sollte die Leiter NICHT benutzt werden.

- Bei Reparatur und Austausch von Teilen, wie z.B. Füßen, ist der Produzent zu kontaktieren.

Reinigung und Wartung

- Verwenden Sie keine aggressiven Reinigungsmittel, Bürsten mit Metall- oder Nylonborsten sowie keine scharfen oder metallischen Reinigungsgegenstände wie Messer, harte Spachtel und dergleichen. Diese können die Oberflächen beschädigen.
- Verwenden Sie bei stärkeren Verschmutzungen ein feuchtes Tuch oder eine Bürste und ggf. ein mildes Reinigungsmittel.
- Trocknen Sie das Produkt nach der Reinigung sorgfältig ab.
- Halten Sie das Produkt zu ihrer eigenen Sicherheit sauber. Entfernen Sie Verunreinigungen, wie z. B. Schmutz, Farbreste etc. nach jeder Benutzung, bevor Sie das Produkt zusammenklappen.
- Lassen Sie Ihr Produkt nur von qualifiziertem Fachpersonal und nur mit Original-Ersatzteilen reparieren. Damit wird sichergestellt, dass die Sicherheit des Produktes erhalten bleibt.

Aufbewahrung

- Reinigen Sie das Produkt und trocknen Sie es vollständig ab, bevor Sie es verstauen.
- Klappen Sie das Produkt nach jeder Benutzung vollständig zusammen.
- Lagern Sie das Produkt an einem trockenen Ort, geschützt vor Feuchtigkeit, übermäßiger Hitze oder Witterungseinflüssen.
- Lagern Sie das Produkt so, dass Kinder nicht unbeaufsichtigt damit hantieren können.
- Lagern Sie das Produkt dort, wo es nicht durch schwere Gegenstände oder Verschmutzungen beschädigt werden kann.

Technische Daten

Art.-Nr.	311183, 311184, 311185
Material	Kunststoff
Maße	BxHxT ca. 35x28x23 cm
Maximale Tragkraft	150 kg
Gewicht	1,22 kg

Entsorgung



Sollte das Produkt einmal nicht mehr verwendet werden können, entsorgen Sie es entsprechend den in Ihrem Bundesland oder Land geltenden Bestimmungen.

Die Verpackungen bestehen aus umweltfreundlichen Materialien, die Sie über die örtlichen Recyclingstellen entsprechend der geltenden Vorschriften entsorgen können.

Art.-Nr. 311183, 311184, 311185

Hergestellt für:
HELLWEG – Ihr Baufreund
Einkaufsgesellschaft m.b.H.
Neubauzeile 102
A-4030 Linz