

Bedienungsanleitung - WS 1080

Verwenden Sie das Produkt ausschließlich für den vorgesehenen Zweck!

Vorsichtsmaßnahmen

- Setzen Sie das Gerät nicht extremer Gewalteinwirkung oder Stößen aus.
- Setzen Sie das Gerät nicht hohen Temperaturen, direktem Sonnenlicht, Staub und Feuchtigkeit aus.
- Tauchen Sie das Gerät nicht in Wasser.
- Vermeiden Sie den Kontakt mit ätzenden Materialien.
- Werfen Sie das Gerät nicht ins Feuer. Es könnte explodieren.
- Öffnen Sie nicht das Gehäuse und manipulieren Sie nicht bauliche Bestandteile des Geräts.

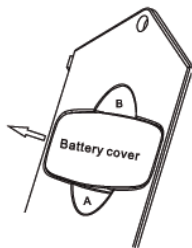
Batterie-Sicherheitshinweise

- Verwenden Sie nur Alkali-Batterien, keine wiederaufladbaren Batterien.
- Legen Sie die Batterien unter Beachtung der Polarität (+/-) richtig ein.
- Ersetzen Sie stets einen vollständigen Batteriesatz.
- Mischen Sie niemals alte und neue Batterien.
- Entfernen Sie erschöpfte Batterien sofort.
- Entfernen Sie die Batterien bei Nichtnutzung.
- Laden Sie die Batterien nicht auf und werfen Sie sie nicht ins Feuer. Sie könnten explodieren.
- Bewahren Sie die Batterien nicht in der Nähe von Metallobjekten auf, da ein Kontakt einen Kurzschluss verursachen kann.
- Setzen Sie Batterien keinen hohen Temperaturen, extremer Feuchtigkeit oder direktem Sonnenlicht aus.
- Bewahren Sie Batterien außerhalb der Reichweite von Kindern auf. Verschlucken der Batterien kann zum Ersticken führen.

Einlegen der Batterie

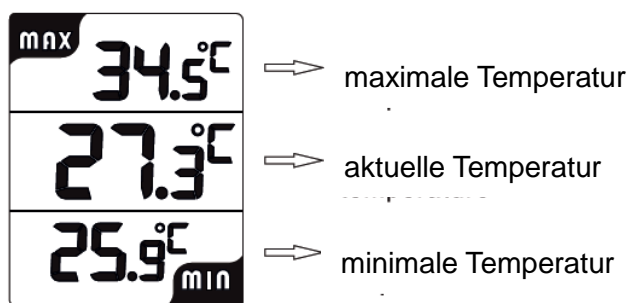
Entfernen Sie die Batteriefachabdeckung zum Wechseln der Batterie.

Beim ersten Einlegen der LR03 AAA Batterie kann die Batteriefachabdeckung sehr fest aufliegen. Nutzen Sie die Hilfsmittel (Position A und B in der unteren Grafik) zur Öffnung des Batteriefachs.



Batteriefachabdeckung

Anzeige:



Technische Daten :

Temperaturmessbereich: -50°C - +70°C (-58°F - 158°F)

Genauigkeit: +/- 1°C

Spritzwassergeschützt


Messintervall: alle 10 Sekunden

Stromversorgung: 1 x LR03 AAA 1,5V Batterie

Tasten:

CLEAR: Drücken Sie diese Taste um die maximalen und minimalen Temperaturwerte zurückzusetzen.

C/F: Drücken Sie diese Taste um zwischen Celsius und Fahrenheit.



Verdecken Sie dieses Fenster nicht, da der Sensor sich dahinter befindet.

Hinweispflicht nach dem Batteriegesetz



Altbatterien gehören nicht in den Hausmüll. Wenn Batterien in die Umwelt gelangen, können diese Umwelt- und Gesundheitsschäden zur Folge haben. Sie können gebrauchte Batterien unentgeltlich bei ihrem Händler und Sammelstellen zurückgeben. Sie sind als Verbraucher zur Rückgabe von Altbatterien gesetzlich verpflichtet!

Hinweispflicht nach dem Elektronikgerätegesetz



Laut Elektro- und Elektronikgerätegesetz (ElektroG) gehört Elektroschrott nicht in den Hausmüll, sondern ist zu recyceln oder umweltfreundlich zu entsorgen. Entsorgen Sie ihr Gerät in einen Recycling Container oder an eine lokale Abfallsammelstelle.

Instruction manual - WS 1080

Use the product only for its intended purpose!

Precautions

- Do not subject the unit to excessive force or shock.
- Do not expose the unit to extreme temperatures, direct sunlight, dust or humidity.
- Do not immerse in water.
- Avoid contact with any corrosive materials.
- Do not dispose this unit in a fire as it may explode.
- Do not open the inner back case or tamper with any components of this unit.

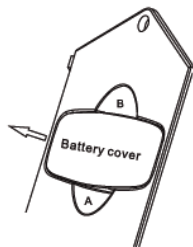
Batteries safety warnings

- Use only alkaline batteries, not rechargeable batteries.
- Install batteries correctly by matching the polarities (+/-).
- Always replace a complete set of batteries.
- Never mix used and new batteries.
- Remove exhausted batteries immediately.
- Remove batteries when not in use.
- Do not recharge and do not dispose of batteries in fire as the batteries may explode.
- Ensure batteries are stored away from metal objects as contact may cause a short circuit.
- Avoid exposing batteries to extreme temperature or humidity or direct sunlight.
- Keep all batteries out of reach from children. They are a choking hazard.

Insert battery

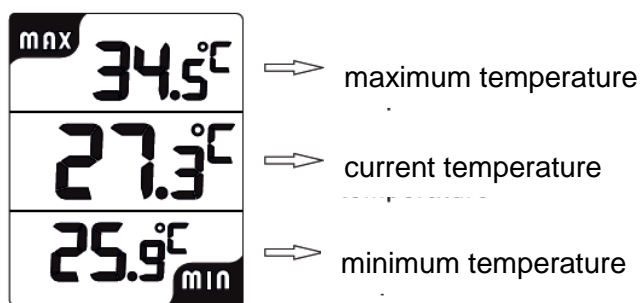
Take out the cover to change the battery.

The first time to setup the LR03 AAA battery, the cover maybe very tight, so you can use some tools to take it out. (A or B position)



Battery Cover

Display:



Specifications :

Temperature measure range: -50°C - +70°C (-58°F - 158°F)

Accuracy: +/- 1°C

Splash proof

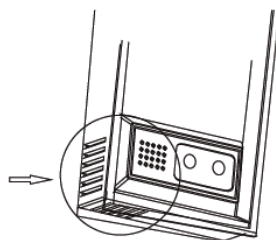
Measuring interval: every 10 seconds

Power supply: LR03 AAA 1,5V

Keys:

CLEAR: press to clear the maximum and minimum temperature

C/F: press to switch Celsius and Fahrenheit



The sensor is inside, do not cover the window.

Consideration of duty according to the battery law



Old batteries do not belong to domestic waste because they could cause damages of health and environment. You can return used batteries free of charge to your dealer and collection points. As end-user you are committed by law to bring back needed batteries to distributors and other collecting points!

Consideration of duty according to the law of electrical devices



This symbol means that you must dispose of electrical devices separated from the General household waste when it reaches the end of its useful life. Take your unit to your local waste collection point or recycling centre. This applies to all countries of the European Union, and to other European countries with a separate waste collection system.

Guide d'instructions du WS 1080

Utilisez le produit uniquement pour son usage prévu!

Précautions

- N'exposez pas l'appareil à des forces et des chocs excessifs.
- N'exposez pas l'appareil à des températures extrêmes, directs du soleil, à la poussière ou à l'humidité.
- Ne plongez pas l'appareil dans l'eau.
- Évitez tout contact avec des matériaux corrosifs.
- Ne jetez pas l'appareil dans le feu, elle risque d'exploser.
- N'ouvrez pas le coffret de l'appareil et n'altérez aucun de ses composants.

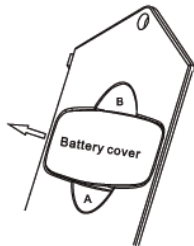
Avertissements de sécurité concernant les piles

- Utilisez uniquement des piles alcalines, ne pas des piles rechargeables.
- Installez les piles en respectant le sens des polarités (+/-).
- Remplacez toujours toutes les piles en même temps.
- Ne combinez pas des piles usagées avec des piles neuves.
- Retirez immédiatement les piles déchargées de l'appareil.
- Retirez les piles lorsque vous n'envisagez pas d'utiliser votre appareil avant longtemps.
- N'essayez pas de recharger des piles qui ne sont pas rechargeables et ne jetez aucune pile dans le feu (elle risque d'exploser).
- Rangez vos piles de façon à ce qu'aucun objet métallique ne puisse mettre leurs bornes en court-circuit.
- Évitez d'exposer les piles à des températures extrêmes, à une humidité extrême et aux rayons directs du soleil.
- Conservez vos piles hors de portée des enfants. Elles présentent un risque d'étouffement.

Insérer la pile

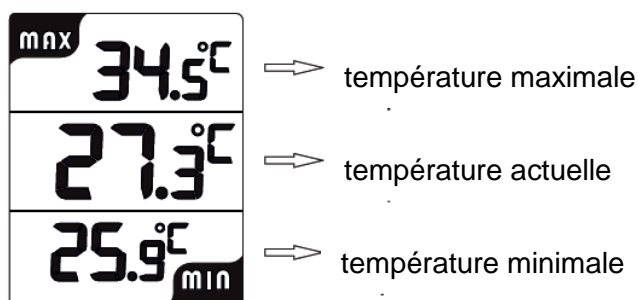
Retirez le couvercle pour changer la pile.

La première fois que vous installez une pile LR03 AAA, il se peut que le couvercle soit très ajusté et que vous ayez besoin d'utiliser certains outils pour le retirer. (Position A ou B)



Couvercle du compartiment à piles

Affichage



Spécifications :

Plage de mesure de la température : -50°C - +70°C (-58°F - 158°F)

Précision : +/- 1°C

Résistant aux éclaboussures

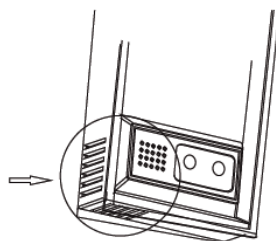
Intervalle de mesure : toutes les 10 secondes

Alimentation : LR03 AAA 1,5 V

Clé:

CLEAR : efface les températures maximale et minimale ;

C/F : alterne entre Celsius et Fahrenheit



Le capteur est à l'intérieur, ne couvrez pas l'ouverture.

Noter l'obligation de la Loi sur la batterie



Les piles ne doivent pas être déposées avec vos ordures ménagères. Dans le cas où vous le faites vous risquez de provoquer des dommages importants à votre environnement ou à la santé d'autrui. Vous pouvez rendre les piles usagées à votre commerçant qui vous les a vendues ou d'office à une collecte. Vous en tant qu'utilisateur ou consommateur vous êtes obligés par la loi de retourner les piles usagées!

Noter l'obligation de la Loi sur les appareils électriques



Ce symbole signifie que les appareils électriques ne doivent pas être jetés aux ordures ménagères à la fin de leur vie utile. Ramenez votre appareil à votre point local de collecte de déchets ou à un centre de recyclage. Ceci s'applique à tous les pays de l'Union européenne et aux autres pays européens disposant d'un système de collecte des déchets sélectif.

Manual de instrucciones del WS 1080

Utilice el producto sólo para la finalidad expuesta!

Precauciones

- No someta unidad a fuerzas o golpes excesivos.
- No exponga la unidad a temperaturas extremas, directa a los rayos del sol, polvo o humedad.
- No la sumerja en el agua.
- Evite el contacto con cualquier material corrosivo.
- No se deshaga de esta unidad arrojándola al fuego ya que puede explotar.
- No abra la carcasa trasera interior ni manipule ninguno de los componentes de esta unidad.

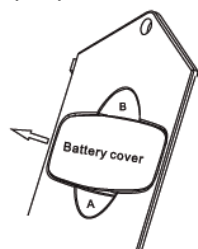
Advertencias de seguridad sobre las baterías

- Utilizar solamente baterías alcalinas. No utilizar recargables baterías.
- Coloque las baterías correctamente haciendo coincidir la polaridad (+/-).
- Reemplace siempre el juego completo de baterías.
- Nunca mezcle baterías usadas y nuevas.
- Quite las baterías gastadas inmediatamente.
- Saque las baterías cuando no use la unidad.
- No recargue las baterías ni las arroje al fuego ya que pueden reventar.
- Compruebe que guarda las baterías alejadas de objetos metálicos ya que un contacto con estos puede causar un cortocircuito.
- Evite exponer las baterías a altas temperaturas, humedad o a los rayos directos del sol.
- Guarde las baterías lejos del alcance de los niños. Pueden atragantarse con ellas.

Inserte la batería

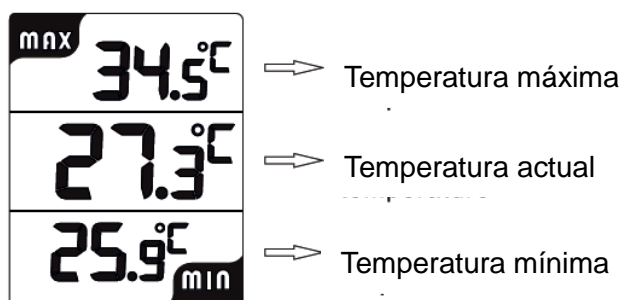
Extraiga la cubierta para cambiar la batería.

La primera vez que configure la batería LR03 AAA, la cubierta puede estar muy apretada, así que puede usar herramientas para extraerla. (posición A o B)



Tapa de las pilas

Presentación



Especificaciones:

Margen de medida de temperatura: -50°C - +70°C (-58°F - 158°F)

Precisión: +/- 1°C

A prueba de salpicaduras


Intervalo de medición: cada 10 segundos

Alimentación: LR03 AAA 1,5V

Llave:

CLEAR: para borrar la temperatura máxima y mínima;

C/F: cambia entre Celsius y Fahrenheit



El sensor se encuentra en su interior; no cubra la ventana.

Obligación en virtud de la ley de baterías



Las baterías usadas no deben ser eliminadas en la basura doméstica. Si las baterías llegan al medio ambiente, éstas pueden ocasionar graves efectos para la salud o para el propio medio ambiente. Puede devolver las baterías usadas de forma gratuita a su distribuidor o suministrador. Según la ley, como consumidor usted está obligado a devolver las baterías usadas!

Obligación en virtud de la ley de los dispositivos eléctricos



Este símbolo indica que no debe arrojar los dispositivos eléctricos a la basura doméstica general cuando alcancen el final de su vida útil. Lleve su aparato a un punto de recogida selectiva de basura o a un centro de reciclaje. Esto es de aplicación en todos los países de la Unión Europea, y en otros países europeos con sistemas de recogida selectiva de basuras.

Gebruikshandleiding voor WS 1080

Gebruik het product alleen voor het doel waarvoor deze bestemd!

Vorzorgsmaatregelen

- Stel het apparaat niet bloot aan overmatige krachten of schokken.
- Stel het apparaat niet bloot aan hoge temperaturen, direct zonlicht, stof en vocht.
- Niet onderdompelen het apparaat in water
- Vermijd contact met bijtende stoffen.
- Gebruik het apparaat niet in een vuur. Deze kan ontploffen.
- Niet open de behuizing en niet manipuleren structurele componenten van het apparaat.

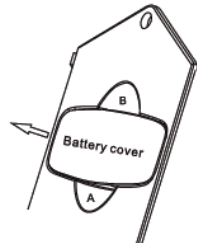
Batterijvoorschriften

- Gebruik uitsluitend alkaline batterijen, geen oplaadbare batterijen.
- Installeer batterijen correct volgens de polariteitmarkeringen (+/-).
- Vervang altijd een volledige set batterijen.
- Combineer nooit gebruikte en nieuwe batterijen.
- Verwijder onmiddellijk uitgeputte batterijen.
- Verwijder batterijen wanneer niet in gebruik.
- Batterijen nooit opladen of in vuur werpen om ontploffing te voorkomen.
- Houd de batterijen niet in de nabijheid van metalen voorwerpen. Een contact kan een kortsluiting veroorzaken.
- Houd alle batterijen buiten bereik van kinderen omdat ze een verstikkingsgevaar vormen.
- Bewaar de verpakking voor eventueel toekomstig gebruik.

Plaatsen van batterij

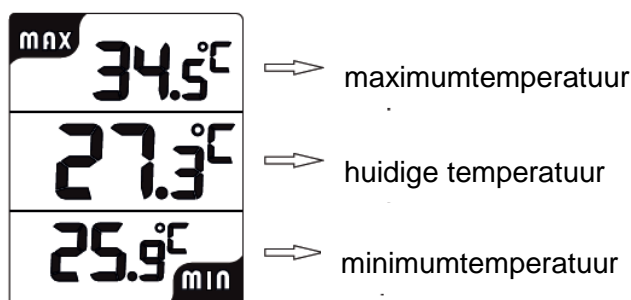
Verwijder de klep om de batterij te vervangen.

De eerste keer wanneer de LR03 batterij wordt geplaatst zit de deksel mogelijk vrij dicht en is gereedschap mogelijk vereist om deze te verwijderen. (positie A of B)



Batterijklepje

Weergave



Specificaties:

Temperatuurmeetbereik: -50°C - +70°C (-58°F - 158°F)

Nauwkeurigheid: +/- 1°C

Spatwaterdicht

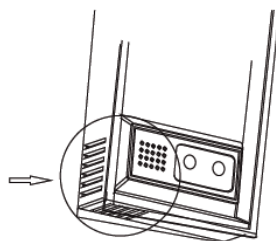
Meetinterval: elke 10 seconden

Voeding: LR03 AAA 1,5V

Sleutel:

WISSEN: om de maximum- en minimumtemperatuur te wissen;

C/F: om te wisselen tussen Celsius en Fahrenheit



De sensor zit binnen, bedek het venster niet.

Verordening verwijdering batterijen



Oude batterijen horen niet in het huisvuil. Als batterijen in het milieu terechtkomen kunnen deze milieu en gezondheidsproblemen tot gevolg hebben. U kunt gebruikte batterijen kosteloos bij uw handelaar of inzamelplaatsen teruggeven. U bent als gebruiker wettelijk verplicht oude batterijen, als omschreven, in te leveren.

Verordening verwijdering elektrische apparaten



Dit symbool betekent dat elektrische apparatuur, wanneer hij het eind van zijn levensduur bereikt, niet mag worden afgevoerd met het gewone huishoudelijk afval. Breng de apparaat naar het plaatselijke inzamelpunt voor afval of recyclingcentrum. Dit is van toepassing voor alle landen van de Europese Unie en op de overige Europese landen met een systeem voor gescheiden afvalinzameling.

Manuale di istruzioni del WS 1080

Utilizzare il prodotto solo per lo scopo previsto!

Precauzioni

- Non sottoporre il dispositivo a forza eccessiva e urti.
- Non esporre il dispositivo a temperature estreme, luce solare diretta, polvere o umidità.
- Non immergere il dispositivo in acqua.
- Evitare il contatto con materiali corrosivi.
- Non gettare il dispositivo nel fuoco perché potrebbe esplodere.
- Non aprire la cassa interna o manomettere i componenti di questo dispositivo.

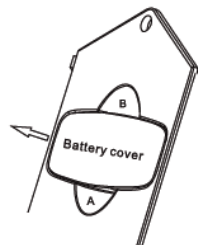
Avvertenze per l'uso sicuro delle batterie

- Utilizzare solo batterie alcaline. Non utilizzare batterie ricaricabili.
- Installare le batterie correttamente rispettando le polarità (+/-).
- Sostituire sempre il set completo di batterie.
- Non mescolare mai batterie usate e nuove.
- Rimuovere immediatamente le batterie scariche.
- Rimuovere le batterie quando non sono utilizzate.
- Non conservare le batterie in prossimità di oggetti metallici. Un contatto potrebbe causare un corto circuito.
- Non ricaricare le batterie e non gettarle nel fuoco perché potrebbero esplodere.
- Non esporre le batterie a temperature elevate, all'umidità o alla luce solare diretta.
- Tenere tutte le batterie lontano dalla portata dei bambini per evitare rischi di soffocamento.

Inserimento della batteria

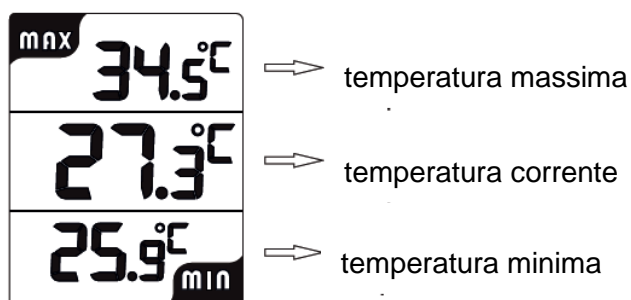
Estrarre il coperchio per sostituire la batteria.

La prima volta che si configura la batteria LR03 AAA, il coperchio può essere troppo stretto, quindi può essere necessario l'utilizzo di qualche attrezzo per estrarlo. (Posizione A o B)



Coperchio batteria

Visualizzazione



Specifiche tecniche:

Intervallo di misurazione della temperatura: -50°C - +70°C (-58°F - 158°F)

Accuratezza: +/- 1°C

A prova di spruzzo

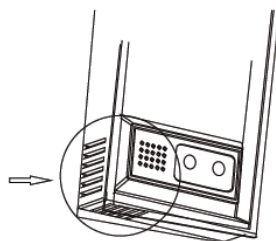
Intervallo di misurazione: ogni 10 secondi

Alimentazione: LR03 AAA 1,5V

Chiave:

CLEAR: per cancellare la temperatura minima e massima;

C/F: commutazione Celsius e Fahrenheit



Il sensore è interno, non coprire la finestra.

Obbligo di avviso secondo la legge sulle batterie



Le batterie esaurite non devono essere considerate rifiuti domestici. Le batterie smaltite nell'ambiente possono causare danni all'ambiente e alla salute. È possibile restituire gratuitamente le batterie usate al proprio rivenditore e consegnarle ai centri di raccolta.

Il consumatore è tenuto per legge alla restituzione delle batterie scariche!

Obbligo di avviso secondo la legge sulle dispositivi elettrici



Questo simbolo indica che i dispositivi elettrici alla fine del loro ciclo di vita devono essere smaltiti separatamente dai rifiuti domestici generali. Portare il dispositivo al proprio punto di raccolta rifiuti locale o a un centro di riciclaggio. Ciò si applica in tutti i paesi dell'Unione Europea e in altri paesi Europei con sistemi di raccolta differenziata dei rifiuti.

Návod k obsluze zařízení WS 1080

Výrobek používejte pouze ke stanovenému účelu!

Upozornění

- Nevystavujte přístroj nadměrné síle nebo nárazu.
- Nevystavujte přístroj extrémním teplotám, přímému slunečnímu záření, prachu nebo vlhkosti.
- Nikdy neponořujte do vody.
- Vyhněte se kontaktu s korozivními materiály.
- Nevhazujte tento přístroj do ohně, mohl by explodovat.
- Neotevírejte vnitřní pouzdro nebo manipulovat s jakýmkoli součásti této jednotky.

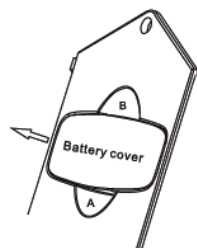
Baterie a bezpečnostní varování

- Používat pouze alkalické baterie. Nepoužívejte dobíjecí baterie.
- Baterie vkládejte správně odpovídající polaritou (+/-).
- Vždy vyměňte kompletní sadu baterií.
- Nikdy nemíchejte použité a nové baterie.
- Okamžitě odstraňte vybité baterie.
- Baterie vyjměte, když není zařízení v provozu.
- Nenabíjejte a nevhazujte baterie do ohně, mohly by explodovat.
- Ujistěte se, že jsou baterie uloženy mimo dosah kovových předmětů, neboť kontakt může způsobit zkrat.
- Nevystavujte baterie extrémním teplotám nebo vlhkosti nebo přímému slunečnímu záření.
- Ukládejte baterie mimo dosah dětí. Existuje riziko udušení.

Vložení baterie

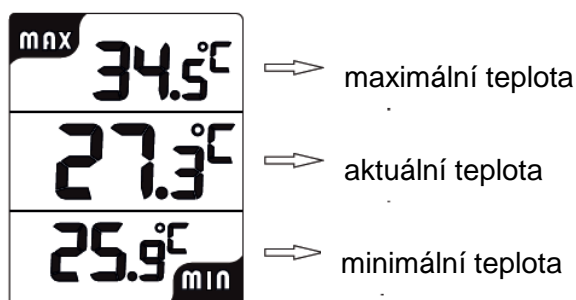
K výměně baterie je nutné sejmout kryt.

Při prvním vložení baterie LR03 AAA může být sejmutí krytu obtížné. K tomuto úkonu lze použít nějaké nástroje (poloha A nebo B).



Kryt prostoru pro baterie

Zobrazení



Specifikace:

Rozsah měření teploty: -50°C - +70°C (-58°F - 158°F)

Přesnost: +/- 1 °C

Odolné proti stříkající vodě

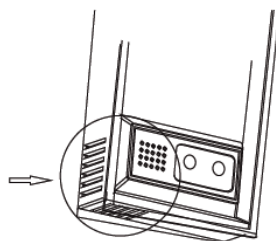
Interval měření: každých 10 sekund

Napájení: baterie LR03 AAA 1,5 V

Tlačítko:

CLEAR: vymazání maximální a minimální teploty

C/F: přepínání mezi jednotkami stupňů Celsia a Fahrenheita



Senzor se nachází uvnitř, nezakrývejte proto otvory.

Všimněte si požadavky podle baterie-směrnice



Staré baterie nepatří do domovního odpadu, protože by mohly způsobit škody na zdraví a životní prostředí. Můžete se vrátit použité baterie a akumulátory bezplatně na vašich prodejcích a sběrných míst. Koncový uživatel se zavazuje zákon přivést potřebné baterie distributorům a dalších sběrných míst!

Všimněte si požadavky podle zlikvidovat elektrická zařízení



Tento symbol znamená, že je potřeba likvidovat elektrická zařízení odděleně od běžného domácího odpadu na konci jeho životnosti. Přístroji vraťte do místního sběrného místa nebo centra pro recyklaci. To platí pro všechny země Evropské unie a ostatní evropské země se samostatným systémem shromažďování odpadu.

Instrukcja obsługi WS 1080

Stosować produkt tylko zgodnie z jej przeznaczeniem!

Środki ostrożności

- Nie narażać urządzenia na działanie dużych sił lub wstrząsów.
- Nie należy wystawiać urządzenia na działanie wysokich temperatur, bezpośredniego światła słonecznego, kurzu, wilgoci.
- Nie zanurzać w wodzie.
- Unikać kontaktu z wszelkimi korozyjnymi.
- Nie wyrzucać urządzenia do ognia, gdyż może wybuchnąć.
- Nie otwierać obudowy i nie ingerować w wewnętrzne części urządzenia.

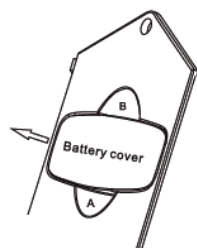
Ostrzeżenia bezpieczeństwa dotyczące baterii

- Używać tylko baterii alkalicznych. Nie wolno używać akumulatorów.
- Włożyć baterie prawidłowo, zgodnie z biegunowością (+/-).
- Zawsze należy wymieniać cały zestaw baterii.
- Nigdy nie wolno mieszać zużytych i nowych baterii.
- Zużyte baterie należy natychmiast wymieniać.
- Wyjmować baterie, jeśli urządzenie nie jest używane.
- Nie ładować ponownie baterii ani nie wyrzucać ich do ognia, ponieważ mogą eksplodować.
- Nie przechowywać baterie w pobliżu przedmiotów metalowych. Styczność może spowodować zwarcie.
- Unikać narażania baterii na działanie bardzo wysokich temperatur lub wilgotności bądź bezpośredniego nasłonecznienia.
- Baterie należy trzymać w miejscu niedostępnym dla dzieci. Powodują one zagrożenie udławieniem.

Wkładanie baterii

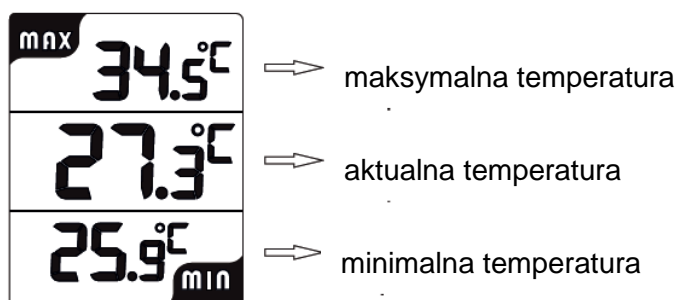
Zdjąć pokrywkę, aby wymienić baterię.

Podczas wkładania baterii LR03 AAA za pierwszym razem pokrywka może być bardzo założona bardzo ściśle, dlatego do jej zdjęcia można użyć narzędzi. (pozycja A lub B)



Pokrywka baterii

Wyświetlenie



Specyfikacje:

Zakres pomiaru temperatury: -50°C - +70°C (-58°F - 158°F)

Dokładność: +/- 1 °C

odporny na zachlapania

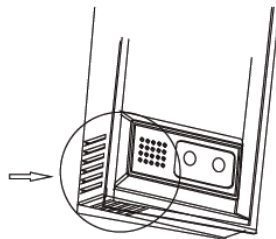
okres pomiaru: co 10 sekund

Zasilanie: LR03 AAA 1,5V

Klin:

CLEAR: usuwanie temperatury maksymalnej i minimalnej;

C/F: przełączanie między skalą Celsjusza i Fahrenheita



Czujnik znajduje się wewnątrz, nie należy zasłaniać okna.

Zawiadomienie wymagań na mocy dyrektywy baterii



Stare baterie nie należą do odpadów domowych, ponieważ mogą one powodować uszkodzeń zdrowia i środowiska. Możesz powrócić używanych baterii i akumulatorów do punktów dealerskich i zbiórki. Użytkownika końcowego są zobowiązane przez prawo przywrócić potrzebne baterie do dystrybutorów i innych punktów zbiorczych!

Zawiadomienie wymagań na mocy dyrektywy urządzenia elektryczne



Ten symbol oznacza, że należy oddzielać urządzenia elektryczne od ogólnych odpadów domowych po zakończeniu ich żywotności. Urządzenie należy oddać do lokalnego punktu zbiórki odpadów lub centrum recyklingu. Dotyczy to wszystkich państw Unii Europejskiej oraz innych państw europejskich, w których obowiązuje system zbierania odpadów segregowanych.