

Qualität
in Bestform

MADE IN AUSTRIA



CASA NOVA

Design, das sich Ihren Wünschen anpasst



QUALITÄT AUS
ÖSTERREICH



Ihre nachhaltige
Zufriedenheit
steht bei Biohort
im Mittelpunkt.



DAS BIOHORT RUNDUM SORGLOS PAKET

Sehr geehrte Kundin, sehr geehrter Kunde!

Biohort-Produkte bieten beste Qualität, Funktionalität und Sicherheit. Unsere Kundinnen und Kunden schätzen besonders die Langlebigkeit und Wartungsfreiheit unserer Stauraumlösungen.

Biohort Gartengerätehäuser bewähren sich seit über 45 Jahren im dauerhaften Outdoor-Einsatz. Wir sind ein österreichischer Produktionsbetrieb mit bestens ausgebildeten Facharbeitern. Wir verarbeiten nur hochwertiges Material von geprüften Lieferanten. Unser feuerverzinktes Stahlblech kommt von renommierten Stahlwerken aus Deutschland und Österreich, denen auch deutsche Premium-Autohersteller vertrauen. Guten Gewissens gewähren wir daher 20 Jahre Garantie gegen Korrosion.

Durchdachtes Design und der hohe österreichische Qualitätsstandard in der Verarbeitung schaffen Produkte, mit denen Sie jahrzehntelang Freude haben werden.

Dafür verbürgen wir uns persönlich.

Dr. Josef Priglinger
Geschäftsführender Gesellschafter

Dipl.-Ing. Maximilian Priglinger
Geschäftsführer

PRODUKTKONFIGURATOR

Der neue Biohort 3D-Konfigurator visualisiert mit wenigen Klicks jedes Produkt samt individuell gewünschtem Zubehör – und berechnet den Preis gleich mit. Und damit nicht genug: Die praktische „augmented reality“-Funktion ermöglicht es Ihnen, das Produkt virtuell via Smartphone oder Tablet direkt in Ihrem Garten zu platzieren.
biohort.com/konfigurator



BERATUNGSSERVICE

Damit bei der Umsetzung Ihres Projektes alles reibungslos verläuft, stehen Ihnen unsere Experten bei jedem Schritt zur Seite. Per Mailanfrage an casanova@biohort.at oder auch telefonisch unter **+43 7282 7788 0**.



MONTAGESERVICE

Die übersichtlich bebilderte Aufbauanleitung erlaubt die Selbstmontage. Auf Wunsch stehen aber auch unsere spezialisierten Montagepartner bereit, um Ihr CasaNova® fachgerecht aufzustellen.
biohort.com/service/montageservice



FUNDAMENTINFO

Sturmsicherheit, Verwindungsfreiheit und Schutz vor eintretendem Wasser sind wichtige Kriterien, die bei der Entscheidung berücksichtigt werden sollten. Unsere Fundament-Tipps helfen Ihnen weiter. Mehr dazu auf **Seite 15** oder unter biohort.com/service/fundamenttipps



CasaNova® 3x4, dunkelgrau-metallic
(mit Alu-Bodenrahmen, 2. Türflügel,
Spotausfräsung und zwei Glaselementen
als Zubehör)

DESIGN, DAS SICH IHREN WÜNSCHEN ANPASST

Ob als Gerätehaus, Werkstatt oder Saunahaus – das isolierte Design-Nebengebäude CasaNova® beweist mit umfangreichen Ausstattungsvarianten einzigartige Flexibilität und passt sich exakt Ihren Vorstellungen an.

Ganz gleich, ob Sie nach funktionalem Stauraum und einer Überwinterungsmöglichkeit für Pflanzen suchen oder sich eine Ruheoase im Freien schaffen wollen: Mit dem CasaNova® erfüllen sich Ihre Wünsche auf einem einzigartigen Qualitätsniveau.

Mehrfache Beschichtung des Stahlbleches für hohe Korrosionsbeständigkeit

- 25 µm Polyamid-Einbrennlackierung
- 5 µm Primer
- 1 µm Vorbehandlung
- 150 g/m² feuerverzinkt
- 0,5 mm Stahlblech
- 150 g/m² feuerverzinkt
- 1 µm Vorbehandlung
- 5 µm Primer
- 15 µm Polyester-Einbrennlackierung



Seitenwand/Türelement
Sandwichelement mit 40 mm Kern
aus Styropor (EPS W20)

INDIVIDUELL PLANBAR

Mit dem innovativen CasaNova® in Modulbauweise vereint Biohort weitgehend freie Planbarkeit mit den Vorteilen einer Fertighaus-Lösung. Die Isolierung der Außenwände erlaubt eine Nutzung auch an kühleren Tagen.

KOMFORTABLE UMSETZUNG

Durch die eigene Entwicklung und Produktion in Neufelden/Österreich ist Biohort in der Lage, die Realisierung Ihres Gartentraums mit umfassenden Services zu unterstützen: Ihr persönlicher Ansprechpartner steht Ihnen bei der Planung zur Seite, berät Sie zum passenden Fundament und vermittelt gern ein zertifiziertes Montageteam, falls Sie Ihr CasaNova® nicht selbst aufstellen wollen.

ABSOLUT PFLEGEFREI

Anders als Holzhausbesitzer können Sie auf regelmäßige Neuanstriche getrost verzichten! Denn das CasaNova® wird vollständig aus feuerverzinktem Qualitäts-Stahlblech gefertigt und gewährleistet dadurch überzeugende Haltbarkeit und Wartungsfreiheit.

VOLLENDETES METALLDESIGN

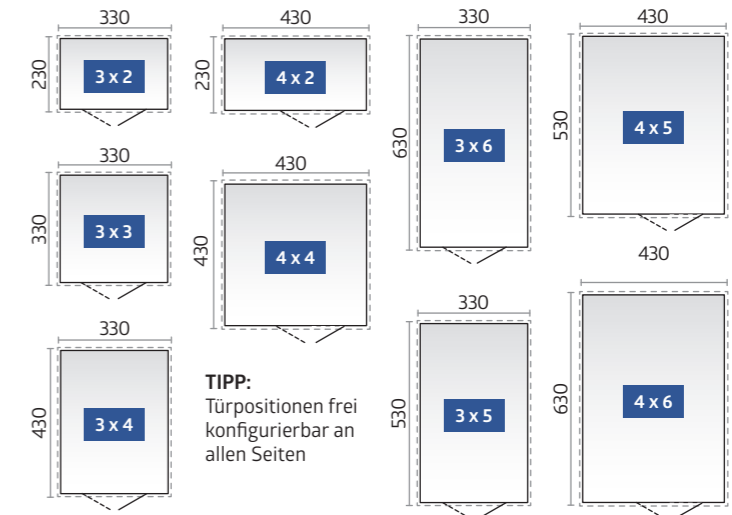
Mit seiner harmonischen Linienführung beeindruckt das CasaNova® schon von Weitem. Bei näherer Betrachtung überrascht die schöne Oberfläche dank hochwertiger Polyamid-Einbrennlackierung mit einer angenehm warmen Haptik. Diese vollendete Kombination macht es zu einem funktionalen Designelement.





GRÖSSEN (CM, AUSSENMASSE INKL. DACHVORSPRUNG)

Türöffnung: Standardtür (Türanschlag rechts): 90 x 198 cm (B x H)
Doppeltür: 187 x 198 cm (B x H)
Die strichlierten Linien kennzeichnen den Dachvorsprung.



**INDIVIDUELL
PLANBAR**

Das CasaNova® ist in jeder Umgebung ein dekorativer Blickfang: Glatte Oberflächen ohne sichtbare Schrauben und weiche Konturen sorgen für ein unvergleichlich elegantes Erscheinungsbild. Mit neun Größen und drei Farben ist es für jeden Aufstellort geeignet.

Dank der **Modulbauweise** sind Ihren Wünschen keine Grenzen gesetzt. Tor, Türen und Fenster können frei nach Ihren Vorstellungen platziert werden. So wird Ihr Traum vom Gartenhaus zur Wirklichkeit!

FARBEN




silber-metallic



quarzgrau-metallic



dunkelgrau-metallic



Biohort Online Produktkonfigurator mit AR-Funktion



CasaNova® 3 x 3, silber-metallic
(mit Alu-Bodenrahmen und Glaselement)



CasaNova® 3 x 3, dunkelgrau-metallic
(mit 2.Türflügel, Alu-Bodenrahmen und zwei Glaselementen)



CasaNova® 3 x 3, silber-metallic
(mit 2.Türflügel, Alu-Bodenrahmen und Alu-Bodenplatte)



CasaNova® 4 x 4, quarzgrau-metallic
(mit Alu-Bodenrahmen, zwei Glaseinsätzen für Türen und Dreh-Kippfenster)



CasaNova® 3 x 5, dunkelgrau-metallic
(mit Glaselement)



CasaNova® 3 x 5, dunkelgrau-metallic
(mit Deckensektionaltor, Zusatztür und Dreh-Kippfenster)



Werk Neufelden



Verpackung

KONZENTRATION AUF PERFEKTION

Den hervorragenden Ruf unserer Produkte verdanken wir gehobenen Designs, überzeugender Qualität und kompromissloser Servicebereitschaft. Ausgehend von diesem hohen Niveau und unserem produktionstechnischen KnowHow haben wir unser Potenzial weiter ausgereizt und das CasaNova® entwickelt: Ein Nebengebäude, das mit funktionalen Wandelementen und flexiblem Stecksystem die nötige Freiheit für eine individuelle Gestaltung bietet.

BEWUSSTE SPEZIALISIERUNG

Biohort hat sich von Beginn an auf Stauraumlösungen aus hochwertigem 0,5mm-Stahlblech konzentriert und somit überlegenes Produktions-KnowHow aufgebaut. Speziell für die kundenindividuelle Herstellung des CasaNova® wurde bei Biohort eine separate Produktionslinie mit überwiegender Handfertigung aufgebaut.


HOHE MOTIVATION

Mit einer dynamisch strukturierten Produktion ermöglichen wir Lieferzeiten von nur 4 bis 6 Wochen. Die Zustellung erfolgt durch einen LKW mit Entlademöglichkeit, der Selbstaufbau des

komplexen Hauses ist für zwei Personen in rund einem Tag durch die übersichtlich bebilderte Aufbauanleitung machbar. Alternativ kann ein spezialisierter Montageservice gebucht werden.

PERFEKTE AUSLIEFERUNG

In der Verpackung werden die Montagepakete je nach gewünschter Ausgestaltung zusammengestellt und alle Bestandteile letztmalig kontrolliert. Die maßgefertigten Transportkisten gewährleisten die beschädigungsfreie Lieferung für einen reibungslosen, unverzögerten Aufbau Ihres CasaNova®.



Edelstahl-Drückergarnitur



Schiebefenster in der Oberlichte



Dachbegrünung möglich



Bodenschwelle

KLEINE DETAILS MIT GROSSEM MEHRWERT

Unsere Techniker setzen alles daran, um Ihr Gartenerlebnis weiter zu verbessern. Das Ergebnis sind viele Details, die Sie auf den ersten Blick vielleicht nicht beachten, auf die Sie im Laufe Ihres Lebens als CasaNova® Besitzer aber garantiert nicht verzichten wollen.

DURCHGÄNGIGE WAND- UND TÜRISOLIERUNG

Die einzelnen Wandelemente sind an den Längsseiten mit einer Nut-Feder-Verbindung ausgestattet. So ist einerseits die absolute Wind- und Wasserdichtheit garantiert. Andererseits verhindert der über die ganze Nut verklebte Dichtungstreifen das Entstehen von Kältebrücken zwischen den isolierten Wandelementen. Diese erreichen durch den exakt geschnittenen EPS W20-Kern aus expandiertem Polystyrolhartschaumstoff einen U-Wert von 0,76W/m²K (Dämmwert eines 35 cm-Hohllochziegels). Für eine beheizte Nutzung empfiehlt sich zusätzlich die Dachausstattung mit XPS-Styroporplatten aus dem Baumarkt sowie die Doppelverglasung der Oberlichte.

SICHERHEIT AUF GEHOBENEM NIVEAU

Gartenhäuser stehen oft im Visier ungebeter Gäste. Nur eine besonders stabile Tür zu konstruieren, war den Biohort Entwicklern daher zu wenig. Deshalb haben sie diese mit einer hochwertigen Edelstahl-Drückergarnitur mit vollwertigem

Norm-Zylinderschloss ausgestattet. Letzteres wird sogar von Versicherungsanstalten anerkannt. Der Sicherheit dient aber auch die Höhe der Oberlichte, verhindert sie doch neugierige Blicke ins Innere, ohne dass auf Licht verzichtet werden muss.

MULTIFUNKTIONALER DACHAUFBAU

Das Dach besteht aus dreifach verklebten Holzplatten (Stärke: 22 mm), die auf den Deckenträgern verlegt und fixiert werden. Die innenseitig sichtbare Holzdecke reguliert dank ihrer hygroskopischen Eigenschaft die Luftfeuchtigkeit. Außen wird das Holzdach durch eine vollflächige, hochwertige EPDM-Folie (Stärke: 1,52 mm) effizient geschützt. Die Stabilität der Platten und die wurzelfeste Folie ermöglichen eine bedenkenlose Dachbegrünung (Dachlast bis 215 kg/m²). Den problemlosen Abfluss des Regenwassers garantieren zwei wasserdicht installierte Gullys.

KOMFORTABLE FEATURES

Viele weitere Details garantieren lange Freude mit dem CasaNova®: Die hochwertige Gasdruckfeder eines zertifizierten Zulieferers aus der Automobilindustrie dämpft die Türbewegung. Für eine angenehme Belüftung lässt sich die Acrylglas-Oberlichte in der Grundausstattung an zwei Seiten öffnen. Und die annähernd bündige Bodenschwelle erlaubt ein ruckfreies, bequemes Ein- und Ausfahren mit diversen Geräten.





CasaNova® 3x4, dunkelgrau-metallic
(mit Alu-Bodenrahmen, 2.Türflügel, zwei Glaselementen, Spotausfräsung und Sauna als Zubehör)



DOPPELVERGLASUNG

Mithilfe der Doppelverglasung des umlaufenden Acrylglas-Lichtbandes kann die Isolierung zusätzlich noch verbessert werden (Achtung: Lüftungsfunktion entfällt!).



DREH-KIPPFENSTER

Das komplett vorgefertigte Wandelement ist mit einem hochwertigen Isolierglas-Alufenster (Rahmenmaß 83 x 65 cm) für noch mehr Tageslicht und Belüftung ausgestattet.



BODENTIEFES GLASELEMENT

Es bringt mehr Licht und Wohnlichkeit. Das Wandelement mit einer fix verbauten Isolierglasfläche von 83 x 181 cm (B x H) kann je nach Wandlänge auch mehrfach nebeneinander positioniert werden.



GLASEINSATZ FÜR TÜR

Türen aus Isolierglas lassen Ihr CasaNova besonders einladend aussehen und durchfluten es mit Tageslicht. So kann man die Idylle des Gartens auch optimal von innen genießen. Ein zweiter Türflügel ist möglich.

INTELLIGENTE ELEMENTE

Die Wandbauteile erlauben eine kinderleichte Individualisierung des Hauses, indem sie ganz nach Ihren Vorstellungen mit verschiedenen Funktions- bzw. Gestaltungselementen ausgestattet werden können. Und mit der eleganten Außenbeleuchtung inszenieren Sie Ihr CasaNova® eindrucksvoll.



ZUSATZTÜR

Der praktische Nebeneingang kann an allen Seiten des CasaNova® eingebaut werden. Das Wandelement wird komplett geliefert mit Niro-Drückergarnitur, Norm-Zylinderschloss, Gasdruckfeder und Bodenschwelle. Der Türanschlag ist frei wählbar.



2. TÜRFLÜGEL

Mithilfe des zweiten Türflügels kann eine 187 cm breite Öffnung geschaffen werden. Somit gelingt Ihnen das Ein- und Ausfahren mit größeren Geräten mühelos. Durch die 3-fach Verriegelung steht der 2. Türflügel nicht nur für Komfort sondern auch für Sicherheit.



AUSSENBELEUCHTUNG

Eine stimmungsvolle Inszenierung ermöglicht die optionale Vorbereitung der Außenbeleuchtung: Die Ausfräsungen (Ø 6,8 cm) können auf allen Seiten unter dem Dachvorsprung vorgenommen und so ganz einfach zwei bis sechs Spots gesetzt werden (je nach Hausbreite). Die Spots sind nicht im Lieferumfang enthalten.



ALU-BODENRAHMEN

Hohe Stabilität ohne Betonfundament – der Bodenrahmen bildet die notwendige Voraussetzung für eine Installation auf einem ebenen Schotterbett mit verdichtetem Untergrund oder auf einem Betonpunktfundament. Benötigt wird dieser auch bei einer Ausstattung mit Alu-Bodenplatten.



DECKENSEKTIONALTOR

Das Tor ist anstelle der Standardtür zum Einbau an der Vorder- oder Rückwand vorgesehen. Öffnung: 236 x 200 cm (B x H). Es ist für alle CasaNova® Modelle außer für die Maße 3 x 2 m und 4 x 2 m verfügbar. Die 42 mm starken Lamellen bieten beste Stabilität und Wärmedämmung. Optional ist ein elektrischer Antrieb mit Funkfernbedienung erhältlich (nicht für CasaNova® 3 x 3 m).



CasaNova® 3x4, dunkelgrau-metallic
(mit Alu-Bodenrahmen, Alu-Bodenplatte,
2 Türflügel, Spotausfräsung und zwei
Glaselmente als Zubehör)



HAKENSET

Das Set aus jeweils einem Kombi-, Stiel- und Schaufelhaken wird an der Wand in zwei Regalstehern eingehängt.




REGALSYSTEM

Die Regalsteher werden an den Alusteher an der Wand montiert. Die Regalböden (Tiefen: 24,5 bzw. 43 cm) werden auf beliebiger Höhe eingehängt.



KLAPPTISCH

So schaffen Sie sich bei Bedarf eine stabile Arbeitsfläche im Ausmaß von 96 x 57,5 cm (B x T): Einfach in zwei Regalsteher einhängen und bei Nichtgebrauch platzsparend herunterklappen.



ALU-BODENPLATTEN

Schnell und einfach zu verlegen, hochwertig und stabil. Der Alu-Riffelblechboden besteht aus mehreren Platten und Verbindungsschienen. Zur optimalen Verlegung ist der Alu-Bodenrahmen erforderlich.

INNENAUSSTATTUNG, DIE ALLE WÜNSCHE ERFÜLLT

Das CasaNova® bietet dank Isolierung und freier Planbarkeit mit cleveren Fenster- und Türelementen vielseitige Nutzungsmöglichkeiten. Dieser Vielfalt kommt auch das Biohort Zubehörprogramm entgegen – von praktischen Stauraumlösungen bis zur kompletten Saunaausstattung!



SAUNAMODUL

Mit dem Biohort Thermarium in 5-Eck-Ausführung erfüllen Sie sich Ihren Traum von der eigenen Sauna. Die Grundfläche von 200 x 200 cm (Innenmaß: 180 x 180 cm) bietet ausreichend Platz für zwei Personen. Der 6 kW Saunaofen sorgt für die nötige Hitze, die über eine benutzerfreundliche Steuerung stufenlos geregelt wird. Skandinavische Fichte gewährleistet den original finnischen Saunacharakter. Das Thermarium ist komplett ausgestattet mit Saunaofen, Eckleuchte, Komfortliegen, Sanduhr, Thermometer und einem vollständigen Aufguss-Paket. So steht dem sofortigen Saunavergnügen nichts mehr im Wege!



ELEKTRO-MONTAGEPANEEL

Dezent verdeckte Kabelführung und einfache Montage von Schaltern und Steckdosen (ohne abgebildete Elektroausstattung). Gegen Aufpreis auch in der Innenfarbe des Hauses erhältlich.



DACHSTEHER WEISS

Die Dachsteher in Wandinnenfarbe lassen Ihr CasaNova® noch eleganter aussehen, was insbesondere bei einer Nutzung abseits reiner Stauraumzwecke sinnvoll ist. So erscheint der Innenraum freundlicher und wohnlicher.



AUFHÄNGUNG „BikeMax“

Die Aufhängung ist sehr einfach zu montieren, 11-fach höhenverstellbar und für Fahrräder in allen Größen geeignet. Im „BikeMax“ ist außerdem eine Absperröse für ein Fahrradschloss integriert.

TECHNISCHE DATEN

Größe (m)	Sockelmaß außen B x T (cm)	Außenmaße inkl. Dachvorsprung B x T x H (cm)	Innenmaße (ohne Stützen) B x T x H (cm)	Fundamentmaße B x T (cm)	Gewicht (ca. kg)	Türan- schlag	EAN-Code		
							silber-metallic	quarzgrau-metallic	dunkelgrau-metallic
3 x 2	300 x 200	330 x 230 x 250	292 x 192 x 229	304 x 204	510	rechts	9003414 51010 4	9003414 53010 2	9003414 52010 3
	300 x 200	330 x 230 x 250	292 x 192 x 229	304 x 204	510	links	9003414 51014 2	9003414 53014 0	9003414 52014 1
3 x 3	300 x 300	330 x 330 x 250	292 x 292 x 229	304 x 304	630	rechts	9003414 51011 1	9003414 53011 9	9003414 52011 0
	300 x 300	330 x 330 x 250	292 x 292 x 229	304 x 304	630	links	9003414 51015 9	9003414 53015 7	9003414 52015 8
3 x 4	300 x 400	330 x 430 x 250	292 x 392 x 229	304 x 404	750	rechts	9003414 51012 8	9003414 53012 6	9003414 52012 7
	300 x 400	330 x 430 x 250	292 x 392 x 229	304 x 404	750	links	9003414 51016 6	9003414 53016 4	9003414 52016 5
3 x 5	300 x 500	330 x 530 x 250	292 x 492 x 229	304 x 504	870	rechts	9003414 51013 5	9003414 53013 3	9003414 52013 4
	300 x 500	330 x 530 x 250	292 x 492 x 229	304 x 504	870	links	9003414 51017 3	9003414 53017 1	9003414 52017 2
3 x 6	300 x 600	330 x 630 x 250	292 x 592 x 229	304 x 604	990	rechts	9003414 51018 0	9003414 53018 8	9003414 52018 9
	300 x 600	330 x 630 x 250	292 x 592 x 229	304 x 604	990	links	9003414 51019 7	9003414 53019 5	9003414 52019 6
4 x 2	400 x 200	430 x 230 x 250	392 x 192 x 224	404 x 204	650	rechts	9003414 51020 3	9003414 53020 1	9003414 52020 2
	400 x 200	430 x 230 x 250	392 x 192 x 224	404 x 204	650	links	9003414 51024 1	9003414 53024 9	9003414 52024 0
4 x 4	400 x 400	430 x 430 x 250	392 x 392 x 224	404 x 404	890	rechts	9003414 51022 7	9003414 53022 5	9003414 52022 6
	400 x 400	430 x 430 x 250	392 x 392 x 224	404 x 404	890	links	9003414 51026 5	9003414 53026 3	9003414 52026 4
4 x 5	400 x 500	430 x 530 x 250	392 x 492 x 224	404 x 504	1010	rechts	9003414 51023 4	9003414 53023 2	9003414 52023 3
	400 x 500	430 x 530 x 250	392 x 492 x 224	404 x 504	1010	links	9003414 51027 2	9003414 53027 0	9003414 52027 1
4 x 6	400 x 600	430 x 630 x 250	392 x 592 x 224	404 x 604	1130	rechts	9003414 51028 9	9003414 53028 7	9003414 52028 8
	400 x 600	430 x 630 x 250	392 x 592 x 224	404 x 604	1130	links	9003414 51029 6	9003414 53029 4	9003414 52029 5

Türen und Fenster											
2. Türflügel						rechts	9003414 51041 8	9003414 53041 6	9003414 52041 7		
						links	9003414 51045 6	9003414 53045 4	9003414 52045 5		
optional: Einbau seitlich (ausgenommen Hausgröße 3x2 und 4x2)											
Zusatztür						rechts	9003414 51051 7	9003414 53051 5	9003414 52051 6		
						links	9003414 51055 5	9003414 53055 3	9003414 52055 4		
Glaseinsatz für Tür (passend für Standardtür (rechts), Zusatztür (rechts) und 2. Türflügel (links))								9003414 50039 6			
Aluminium-Dreh-Kippfenster						rechts	9003414 51031 9	9003414 53031 7	9003414 52031 8		
						links	9003414 51035 7	9003414 53035 5	9003414 52035 6		
Glaselement								9003414 51038 8		9003414 53038 6	9003414 52038 7

Zubehör	für Größe	Ausführung	EAN-Code
Deckensektionaltor* (Standardtür entfällt)	3 x 3 - 3 x 6 4 x 4 - 4 x 6	silber ohne Antrieb	9003414 50051 8
	3 x 4 - 3 x 6 4 x 4 - 4 x 6	silber mit elektr. Antrieb**	9003414 50055 6
Bodenschwellen- rampe	für Doppeltür		9003414 50090 7
	für Deckensektionaltor		9003414 50092 1
Fahrradhalter „BikeMax“	für alle Größen	1-Stück-Packung	9003414 50085 3
		2-Stück-Packung	9003414 50086 0
Regalsteher	für alle Größen	2-Stück-Packung	9003414 50082 2
Haken-Set	3 x 3 - 3 x 6 4 x 4 - 4 x 6	99 cm Breite	9003414 50087 7
	für alle Größen (im Eck)	93 cm Breite	9003414 50097 6
Regalböden	3 x 3 - 3 x 6 4 x 4 - 4 x 6	24,5 x 99 cm, 2-Stück-Packung	9003414 50088 4
		43,5 x 99 cm, 2-Stück-Packung	9003414 50089 1
	für alle Größen (im Eck)	24,5 x 93 cm, 2-Stück-Packung	9003414 50098 3
		43,5 x 93 cm, 2-Stück-Packung	9003414 50099 0
Klapptisch	3 x 3 - 3 x 6 4 x 4 - 4 x 6	96 x 57,5 cm	9003414 50080 8
Elektro- Montagepaneel	für alle Größen	unbeschichtet	9003414 50083 9
		beschichtet	9003414 50084 6
Saunamodul	3 x 3 - 3 x 6 4 x 4 - 4 x 6	Türanschlag rechts	9003414 50250 5
		Türanschlag links	9003414 50150 8
Vorbereitung für Außenbeleuchtung (Spotausfräsungen)	2 m Seite	2 Ausfräsungen (Ø 6,8 cm)	9003414 50042 6
	3 m Seite	3 Ausfräsungen (Ø 6,8 cm)	9003414 50043 3
	4 m Seite	4 Ausfräsungen (Ø 6,8 cm)	9003414 50044 0
	5 m Seite	5 Ausfräsungen (Ø 6,8 cm)	9003414 50045 7
	6 m Seite	6 Ausfräsungen (Ø 6,8 cm)	9003414 50046 4
Dachsteher weiß	3x2 / 4x2		9003414 50062 4
	3x3		9003414 50063 1
	3x4 / 4x4	beschichtet	9003414 50064 8
	3x5 / 4x5		9003414 50065 5
	3x6 / 4x6		9003414 50066 2

Zubehör	Alu-Bodenrahmen	Alu-Bodenplatte	Acrylglas-Lichtband doppelglasig
für Größe	EAN-Code	EAN-Code	EAN-Code
3 x 2	9003414 50010 5	9003414 50030 3	9003414 50021 1
3 x 3	9003414 50011 2	9003414 50031 0	9003414 50022 8
3 x 4	9003414 50012 9	9003414 50032 7	9003414 50023 5
3 x 5	9003414 50013 6	9003414 50033 4	9003414 50024 2
3 x 6	9003414 50014 3	9003414 50034 1	9003414 50025 9
4 x 2	9003414 50015 0	9003414 50035 8	9003414 50026 6
4 x 4	9003414 50016 7	9003414 50036 5	9003414 50027 3
4 x 5	9003414 50017 4	9003414 50037 2	9003414 50028 0
4 x 6	9003414 50018 1	9003414 50038 9	9003414 50029 7

*Standardtür + 1 Paneel bereits vom Preis abgezogen **1 Handsender im Lieferumfang enthalten

SCHON ANS FUNDAMENT GEDACHT?

Weitere Details:
[biohort.com/
fundament](http://biohort.com/fundament)




Ein Fundament muss sorgfältig geplant und gebaut werden. Ein Profi sollte das passende Fundament mit der nötigen Tiefe, Breite und die Art und Lage der Bewehrung festlegen, welches für die jeweilige Bodenart benötigt wird. Ein Fundament ermöglicht es, das CasaNova® darauf sturmsicher zu befestigen, bietet Verwindungsfreiheit und Schutz vor eintretendem Wasser.

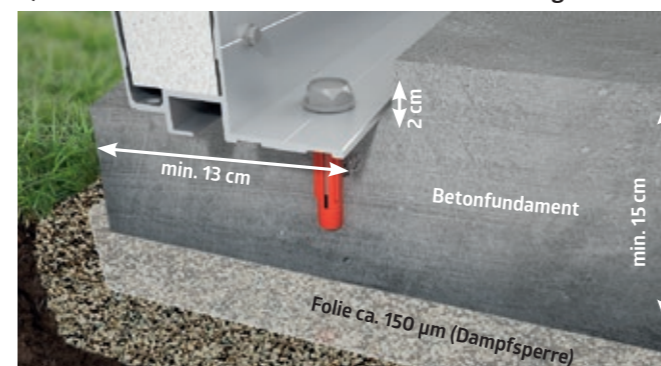
1) BETONFUNDAMENT

Die dauerhafteste und bewährteste Methode ist ein Betonfundament, welches vor allem bei einer lockeren Bodenart notwendig ist. Diese ebene Grundlage ermöglicht einen raschen und unkomplizierten Aufbau. Auf diesen können Sie das CasaNova® sturmsicher befestigen. Schrauben und Dübeln sind im Lieferumfang enthalten. Das Betonfundament sollte nur geringfügig größer sein als die Grundfläche selbst, also etwa 2 cm pro Seite.

a) Betonfundament – Bodenrahmen notwendig (Saunalösung mit Fliesenboden)



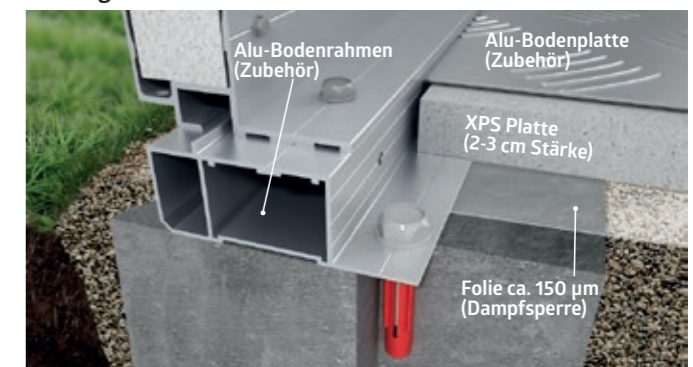
b) Stufenfundament – kein Bodenrahmen notwendig



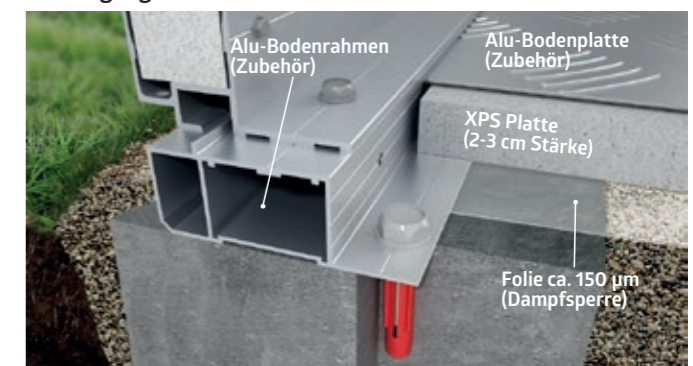
2) PUNKT- UND STREIFENFUNDAMENT

Weitere Möglichkeiten, welche jedoch nur auf dichtem und gesetztem, also auf einem tragfähigen Erdreich möglich sind, sind das Streifen- und Punktfundament. Mindesttiefe 80 cm und Mindestbreite 30 cm.

a) Streifenfundament: Diese Fundamentstreifen, welche dem Verlauf der Seitenwände folgen, bieten die Möglichkeit das CasaNova® mit dem Alu-Bodenrahmen sturmsicher zu befestigen.



b) Punktfundament: Sicherlich aufwendiger, aber auch möglich. Befestigung wie beim Streifenfundament.





Gerätehäuser

Setzen Sie auf Qualität & Langlebigkeit



Gartenboxen

Outdoorboxen für Garten, Terrasse & Co.



Fahrrad-Garagen

Fahrräder, Roller & Co. sicher verstaut



Mülltonnen-Boxen

Stylish, praktisch & wartungsfrei



Garten-Helfer

Gartendesign in Bestform

Ihr Fachhändler:

follow us:

-  biohort
-  biohort
-  Biohort GmbH
-  Biohort GmbH

Biohort GmbH
PürNSTEIN 43, 4120 Neufelden, Österreich
Tel: +43-7282-7788-0, Fax-DW: 190
E-Mail: office@biohort.at, www.biohort.com

Technische Änderungen, Druckfehler und
Farbabweichungen vorbehalten.
ZD002010 - DE